

財 産 目 録

学校法人富澤学園

平成29年3月31日

科 目	年 度 末
一 資産額	
1. 基本財産	5,429,949,207円
土地	89,576m ² 854,436,775円
建物	35,861m ² 3,541,694,773円
図書	186,700冊 553,702,390円
校具・教具及び備品	210,294,726円
建設仮勘定	20,480,769円
構築物	205,462,376円
車輛	37,180,629円
電話加入権	2,386,319円
施設利用権	4,310,450円
2. 運用財産	1,599,393,717円
預金・現金	1,019,455,677円
積立金	218,673,000円
差入保証金	1,457,408円
出資金	18,571,080円
未収入金	305,511,052円
前払金	1,342,757円
修学旅行費預り資産	31,581,727円
貸付金	25,833円
立替金	2,775,183円
合計	7,029,342,924円
二 負債額	
1. 固定負債	985,271,693円
長期借入金	661,009,000円
日本私立学校振興・共済事業団	209,270,000円
株式会社きらやか銀行	229,619,000円
退職給与引当金	323,331,763円
長期未払金	930,930円
2. 流動負債	425,140,809円
短期借入金	77,880,000円
未払金	60,979,980円
前受金	193,373,500円
預り金	61,325,602円
修学旅行費預り金	31,581,727円
合計	1,410,412,502円
三 正味資産	5,618,930,422円

資金収支計算書

平成28年4月 1日から

平成29年3月31日まで

<総括表>

(単位：円)

収入の部			
科目	予算	決算	差異
学生生徒等納付金収入	1,391,349,300	1,393,422,100	Δ 2,072,800
手数料収入	29,065,000	27,115,530	1,949,470
寄付金収入	52,625,000	53,708,058	Δ 1,083,058
補助金収入	743,176,000	736,676,146	6,499,854
国庫補助金収入	291,832,000	299,698,000	Δ 7,866,000
私立大学等経常費補助金収入	161,915,000	164,287,000	Δ 2,372,000
大学改革推進等補助金収入	3,258,000	3,258,000	0
私立学校施設整備費補助金収入	126,659,000	126,621,000	38,000
私立大学等教育研究活性化設備整備費補助金収入	0	5,532,000	Δ 5,532,000
地方公共団体補助金収入	451,344,000	436,978,146	14,365,854
山形県私立学校一般補助金収入	336,836,000	324,618,000	12,218,000
山形県私立高等学校施設整備費補助金収入	61,612,000	61,612,000	0
授業料等軽減補助金収入	21,487,000	19,394,400	2,092,600
結核補助金収入	220,000	219,702	298
就学支援金事務費補助金収入	745,000	741,544	3,456
山形市学校法人等補助金収入	1,229,000	1,228,400	600
山形市私立幼稚園教職員研修費等補助金収入	2,103,000	2,103,000	0
山形市私立幼稚園子育て支援事業費補助金収入	201,000	201,000	0
山形市就園奨励費補助金収入	21,970,000	21,967,300	2,700
上山市就園奨励費補助金収入	2,286,000	2,285,800	200
山辺町私立幼稚園授業料軽減補助金収入	185,000	0	185,000
山辺町就園奨励費補助金収入	0	185,000	Δ 185,000
福島市私立幼稚園授業料軽減補助金収入	42,000	42,000	0
介護のお仕事プロモーション事業費補助金収入	2,428,000	2,380,000	48,000
資産売却収入	200,000	200,000	0
付随事業・収益事業収入	27,013,000	27,677,946	Δ 664,946
受取利息・配当金収入	2,670,000	2,790,666	Δ 120,666
雑収入	121,205,800	121,637,109	Δ 431,309
借入金等収入	300,000,000	500,000,000	Δ 200,000,000
前受金収入	209,506,000	193,373,500	16,132,500
その他の収入	149,437,843	162,824,712	Δ 13,386,869
資金収入調整勘定	Δ 315,244,300	Δ 515,018,552	199,774,252
前年度繰越支払資金	1,462,025,910	1,462,025,910	
収入の部合計	4,173,029,553	4,166,433,125	6,596,428

支 出 の 部				
科	目	予 算	決 算	差 異
人件費支出		1,459,530,000	1,458,569,297	960,703
教育研究経費支出		519,033,000	515,594,275	3,438,725
管理経費支出		170,109,000	160,500,315	9,608,685
借入金等利息支出		6,732,000	6,717,102	14,898
借入金等返済支出		57,940,000	257,940,000	Δ 200,000,000
施設関係支出		573,589,000	539,944,809	33,644,191
設備関係支出		71,872,000	65,452,013	6,419,987
資産運用支出		250,000	229,360	20,640
その他の支出		178,898,974	202,295,942	Δ 23,396,968
〔予備費〕		27,142,000 2,858,000		2,858,000
資金支出調整勘定		Δ 80,620,115	Δ 60,265,665	Δ 20,354,450
翌年度繰越支払資金		1,212,837,694	1,019,455,677	193,382,017
支出の部合計		4,173,029,553	4,166,433,125	6,596,428

資金収支内訳表

平成28年4月 1日から

平成29年3月31日まで

収入の部

(単位:円)

科目	部門	東北文教大学	東北文教大学 短期大学部	山形城北 高等学校	東北文教大学 附属幼稚園
	学生生徒等納付金収入		339,048,500	463,154,000	539,145,700
手数料収入		4,290,300	6,718,700	15,837,030	269,500
寄付金収入		8,228,560	14,912,553	21,395,095	3,231,850
補助金収入		77,323,121	122,714,296	481,694,629	54,944,100
国庫補助金収入		77,067,000	119,944,000	102,687,000	0
私立大学等経常費補助金収入		60,736,000	103,551,000	0	0
大学改革推進等補助金収入		2,458,000	800,000	0	0
私立学校施設整備費補助金収入		8,341,000	15,593,000	102,687,000	0
私立大学等教育研究活性化設備整備費補助金収入		5,532,000	0	0	0
地方公共団体補助金収入		256,121	2,770,296	379,007,629	54,944,100
山形県私立学校一般補助金収入		0	0	296,458,000	28,160,000
山形県私立高等学校施設整備費補助金収入		0	0	61,612,000	0
授業料等軽減補助金収入		0	0	19,394,400	0
結核補助金収入		30,850	75,174	113,678	0
就学支援金事務費補助金収入		0	0	741,544	0
山形市学校法人等補助金収入		225,271	315,122	688,007	0
山形市私立幼稚園教職員研修費等補助金収入		0	0	0	2,103,000
山形市私立幼稚園子育て支援事業費補助金収入		0	0	0	201,000
山形市就園奨励費補助金収入		0	0	0	21,967,300
上山市就園奨励費補助金収入		0	0	0	2,285,800
山辺町就園奨励費補助金収入		0	0	0	185,000
福島市私立幼稚園授業料軽減補助金収入		0	0	0	42,000
介護のお仕事プロモーション事業費補助金収入		0	2,380,000	0	0
資産売却収入		0	0	200,000	0
付随事業・収益事業収入		1,672,900	6,021,610	3,757,369	16,226,067
受取利息・配当金収入		486,638	727,165	1,396,785	152,061
雑収入		7,500,722	21,195,594	72,208,007	1,416,437
借入金等収入		0	0	500,000,000	0
計		438,550,741	635,443,918	1,635,634,615	128,313,915

支 出 の 部

<総括表>

(単位：円)

科目	部門	東北文教大学	東北文教大学 短期大学部	山形城北 高等学校	東北文教大学 附属幼稚園
	人件費支出		242,230,609	423,513,272	639,956,858
教育研究経費支出		95,859,094	137,139,559	257,585,246	25,010,376
管理経費支出		47,244,891	62,957,842	26,681,614	3,323,744
借入金等利息支出		2,171,485	2,006,362	1,871,995	667,260
借入金等返済支出		9,200,736	10,517,264	228,112,000	10,110,000
施設関係支出		35,564,938	48,908,574	434,886,561	20,584,736
設備関係支出		18,744,212	22,729,826	23,440,637	537,338
計		451,015,965	707,772,699	1,612,534,911	139,812,886

事業活動収支計算書

平成28年4月 1日から

平成29年3月31日まで

<総括表>

(単位：円)

		科 目	予 算	決 算	差 異	
教育活動収支	事業活動	学生生徒等納付金	1,391,349,300	1,393,422,100	Δ 2,072,800	
		手数料	29,065,000	27,115,530	1,949,470	
		寄付金	45,075,000	45,080,114	Δ 5,114	
		経常費等補助金	554,905,000	542,911,146	11,993,854	
		国庫補助金	165,173,000	167,545,000	Δ 2,372,000	
		私立大学等経常費補助金	161,915,000	164,287,000	Δ 2,372,000	
		大学改革推進等補助金	3,258,000	3,258,000	0	
		地方公共団体補助金	389,732,000	375,366,146	14,365,854	
		山形県私立学校一般補助金	336,836,000	324,618,000	12,218,000	
		授業料等軽減補助金	21,487,000	19,394,400	2,092,600	
		結核補助金	220,000	219,702	298	
		就学支援金事務費補助金	745,000	741,544	3,456	
		山形市学校法人等補助金	1,229,000	1,228,400	600	
		山形市私立幼稚園教職員研修費等補助金	2,103,000	2,103,000	0	
		山形市私立幼稚園子育て支援事業費補助金	201,000	201,000	0	
		山形市就園奨励費補助金	21,970,000	21,967,300	2,700	
		上山市就園奨励費補助金	2,286,000	2,285,800	200	
		山辺町私立幼稚園授業料軽減補助金	185,000	0	185,000	
		山辺町就園奨励費補助金	0	185,000	Δ 185,000	
		福島市私立幼稚園授業料軽減補助金	42,000	42,000	0	
		介護のお仕事プロモーション事業費補助金	2,428,000	2,380,000	48,000	
		付随事業収入	27,013,000	27,677,946	Δ 664,946	
		雑収入	122,755,800	123,193,171	Δ 437,371	
		教育活動収入計	2,170,163,100	2,159,400,007	10,763,093	
		事業活動支出の部	科 目	予 算	決 算	差 異
			人件費	1,401,592,000	1,416,159,121	Δ 14,567,121
教育研究経費	716,313,000		710,913,996	5,399,004		
管理経費	180,067,000		170,457,109	9,609,891		
徴収不能額等	0		0	0		
教育活動支出計	2,297,972,000		2,297,530,226	441,774		
教育活動収支差額			Δ 127,808,900	Δ 138,130,219	10,321,319	
教育活動	事業収入の活動部	科 目	予 算	決 算	差 異	
		受取利息・配当金	2,670,000	2,790,666	Δ 120,666	
		その他の教育活動外収入	0	0	0	
		教育活動外収入計	2,670,000	2,790,666	Δ 120,666	

動 外 収 支	事業活動の 支 出 部	科 目	予 算	決 算	差 異
		借入金等利息	6,732,000	6,717,102	14,898
		その他の教育活動外支出	0	0	0
		教育活動外支出計	6,732,000	6,717,102	14,898
		教育活動外収支差額	Δ 4,062,000	Δ 3,926,436	Δ 135,564
		経常収支差額	Δ 131,870,900	Δ 142,056,655	10,185,755
特 別 収 支	事業活動の 収 入 部	科 目	予 算	決 算	差 異
		資産売却差額	200,000	199,995	5
		その他の特別収入	195,821,000	202,639,263	Δ 6,818,263
		特別収入計	196,021,000	202,839,258	Δ 6,818,258
支	事業活動の 支 出 部	科 目	予 算	決 算	差 異
		資産処分差額	51,926,005	51,057,488	868,517
		その他の特別支出	0	0	0
		特別支出計	51,926,005	51,057,488	868,517
		特別収支差額	144,094,995	151,781,770	Δ 7,686,775
		〔予備費〕	18,243,000 11,757,000		11,757,000
		基本金組入前当年度収支差額	467,095	9,725,115	Δ 9,258,020
		基本金組入額合計	Δ 165,713,000	Δ 367,382,556	201,669,556
		当年度収支差額	Δ 165,245,905	Δ 357,657,441	192,411,536
		前年度繰越収支差額	Δ 3,000,123,188	Δ 3,000,123,188	0
		基本金取崩額	0	29,191,657	Δ 29,191,657
		翌年度繰越収支差額	Δ 3,165,369,093	Δ 3,328,588,972	163,219,879

(参考)

事業活動収入計	2,368,854,100	2,365,029,931	3,824,169
事業活動支出計	2,368,387,005	2,355,304,816	13,082,189

事業活動収支内訳表

平成28年4月 1日から

平成29年3月31日まで

(単位：円)

科目	部門	東北文教大学	東北文教大学 短期大学部	山形城北 高等学校	東北文教大学 付属幼稚園	
教育活動収支	事業活動収入の部	学生生徒等納付金	339,048,500	463,154,000	539,145,700	52,073,900
		手数料	4,290,300	6,718,700	15,837,030	269,500
		寄付金	7,282,817	12,527,696	16,705,175	2,624,426
		経常費等補助金	63,450,121	107,121,296	317,395,629	54,944,100
		国庫補助金	63,194,000	104,351,000	0	0
		私立大学等経常費補助金	60,736,000	103,551,000	0	0
		大学改革推進等補助金	2,458,000	800,000	0	0
		地方公共団体補助金	256,121	2,770,296	317,395,629	54,944,100
		山形県私立学校一般補助金	0	0	296,458,000	28,160,000
		授業料等軽減補助金	0	0	19,394,400	0
		結核補助金	30,850	75,174	113,678	0
		就学支援金事務費補助金	0	0	741,544	0
		山形市学校法人等補助金	225,271	315,122	688,007	0
		山形市私立幼稚園教職員研修費等補助金	0	0	0	2,103,000
		山形市私立幼稚園子育て支援事業費補助金	0	0	0	201,000
		山形市就園奨励費補助金	0	0	0	21,967,300
		上山市就園奨励費補助金	0	0	0	2,285,800
		山辺町就園奨励費補助金	0	0	0	185,000
		福島市私立幼稚園授業料軽減補助金	0	0	0	42,000
		介護のお仕事プロモーション事業費補助金	0	2,380,000	0	0
		付随事業収入	1,672,900	6,021,610	3,757,369	16,226,067
雑収入	7,500,722	21,195,594	72,208,007	2,972,499		
教育活動収入計	423,245,360	616,738,896	965,048,910	129,110,492		
事業活動支出の部	人件費	244,220,953	438,082,443	581,660,584	79,579,432	
	教育研究経費	123,596,243	208,264,614	347,215,443	31,837,696	
	管理経費	49,190,891	68,498,809	28,283,426	3,871,452	
	徴収不能額等	0	0	0	0	
	教育活動支出計	417,008,087	714,845,866	957,159,453	115,288,580	
教育活動収支差額		6,237,273	Δ 98,106,970	7,889,457	13,821,912	
教育活動外収支	事業収入の部	受取利息・配当金	486,638	727,165	1,396,785	152,061
		その他の教育活動外収入	0	0	0	0
		教育活動外収入計	486,638	727,165	1,396,785	152,061
	事業支出の部	借入金等利息	2,171,485	2,006,362	1,871,995	667,260
		その他の教育活動外支出	0	0	0	0
		教育活動外支出計	2,171,485	2,006,362	1,871,995	667,260
		教育活動外収支差額	Δ 1,684,847	Δ 1,279,197	Δ 475,210	Δ 515,199

	経常収支差額	4,552,426	Δ	99,386,167	7,414,247	13,306,713			
特別収支	事業収入の活動部	資産売却差額	0	0	199,995	0			
		その他の特別収入	15,026,225	18,014,114	168,991,500	607,424			
		特別収入計	15,026,225	18,014,114	169,191,495	607,424			
	事業支出の活動部	資産処分差額	0	21,565	50,992,338	43,585			
		その他の特別支出	0	0	0	0			
		特別支出計	0	21,565	50,992,338	43,585			
	特別収支差額	15,026,225	17,992,549	118,199,157	563,839				
	基本金組入前当年度収支差額	19,578,651	Δ	81,393,618	125,613,404	13,870,552			
	基本金組入額合計	Δ	57,229,491	Δ	22,037,520	Δ	216,519,096	Δ	71,596,449
	当年度収支差額	Δ	37,650,840	Δ	103,431,138	Δ	90,905,692	Δ	57,725,897

(参考)

事業活動収入計	438,758,223	635,480,175	1,135,637,190	129,869,977
事業活動支出計	419,179,572	716,873,793	1,010,023,786	115,999,425

貸借対照表

平成29年3月31日

<総括表>

(単位：円)

資産の部				
科	目	本年度末	前年度末	増減
固定資産		5,669,671,746	5,322,837,017	346,834,729
有形固定資産		5,403,960,051	5,053,703,078	350,256,973
特定資産		218,673,000	218,673,000	0
その他の固定資産		47,038,695	50,460,939	Δ 3,422,244
流動資産		1,359,671,178	1,611,871,405	Δ 252,200,227
資産の部合計		7,029,342,924	6,934,708,422	94,634,502
負債の部				
科	目	本年度末	前年度末	増減
固定負債		985,271,693	808,133,491	177,138,202
流動負債		425,140,809	517,369,624	Δ 92,228,815
負債の部合計		1,410,412,502	1,325,503,115	84,909,387
純資産の部				
科	目	本年度末	前年度末	増減
基本金		8,947,519,394	8,609,328,495	338,190,899
第1号基本金		8,795,146,105	8,427,763,549	367,382,556
第4号基本金		152,373,289	181,564,946	Δ 29,191,657
繰越収支差額		Δ 3,328,588,972	Δ 3,000,123,188	Δ 328,465,784
純資産の部合計		5,618,930,422	5,609,205,307	9,725,115
負債及び純資産の部合計		7,029,342,924	6,934,708,422	94,634,502

資金収支の状況【旧会計基準】

(単位：千円)

科 目		24	25	26
収入の部	学生生徒等納付金収入	1,352,397	1,392,740	1,421,084
	手数料収入	33,200	33,551	31,300
	寄付金収入	49,684	53,897	64,045
	補助金収入	754,016	719,992	547,545
	資産運用収入	5,164	6,477	5,532
	資産売却収入	84	0	0
	事業収入	32,742	38,006	38,093
	雑収入	81,602	217,629	186,375
	借入金等収入	170,000	40,000	0
	前受金収入	372,159	352,458	356,479
	その他の収入	172,013	517,050	251,610
	資金収入調整勘定	△ 640,412	△ 569,072	△ 534,656
	前年度繰越支払資金	1,429,857	1,424,044	1,538,174
	合計	3,812,507	4,226,771	3,905,579
支出の部	人件費支出	1,381,582	1,554,171	1,487,321
	教育研究経費支出	500,009	507,773	424,025
	管理経費支出	116,805	139,317	135,990
	借入金等利息支出	8,207	8,450	7,938
	借入金等返済支出	37,598	41,618	49,650
	施設関係支出	350,084	300,440	30,900
	設備関係支出	36,400	39,017	63,021
	資産運用支出	243	233	150,226
	その他の支出	80,722	166,662	117,632
	資金支出調整勘定	△ 123,187	△ 69,084	△ 78,204
	次年度繰越支払資金	1,424,044	1,538,174	1,517,080
	合計	3,812,507	4,226,771	3,905,579

資金収支の状況【新会計基準】

(単位：千円)

科 目		27	28
収入の部	学生生徒等納付金収入	1,395,171	1,393,422
	手数料収入	29,904	27,116
	寄付金収入	48,942	53,708
	補助金収入	582,262	736,676
	資産売却収入	0	200
	付随事業・収益事業収入	24,409	27,678
	受取利息・配当金収入	2,532	2,791
	雑収入	87,914	121,637
	借入金等収入	0	500,000
	前受金収入	209,508	193,374
	その他の収入	236,884	162,825
	資金収入調整勘定	△ 466,766	△ 515,019
	前年度繰越支払資金	1,517,080	1,462,026
	合計	3,667,840	4,166,433
支出の部	人件費支出	1,367,435	1,458,569
	教育研究経費支出	441,252	515,594
	管理経費支出	111,847	160,500
	借入金等利息支出	7,160	6,717
	借入金等返済支出	58,000	257,940
	施設関係支出	156,649	539,945
	設備関係支出	42,863	65,452
	資産運用支出	30,400	229
	その他の支出	133,236	202,296
	資金支出調整勘定	△ 143,028	△ 60,266
	翌年度繰越支払資金	1,462,026	1,019,456
	合計	3,667,840	4,166,433

活動区分資金収支の状況【新会計基準】

(単位:千円)

科 目		27年度	28年度
教育活動による資金収支			
収 入	学生生徒等納付金収入	1,395,171	1,393,422
	手数料収入	29,904	27,116
	特別寄付金収入	43,055	45,080
	一般寄付金収入	0	0
	経常費等補助金収入	549,572	542,911
	付随事業収入	24,409	27,678
	雑収入	87,914	121,637
	教育活動資金収入計	2,130,025	2,157,844
支 出	人件費支出	1,367,435	1,458,569
	教育研究経費支出	441,252	515,594
	管理経費支出	111,847	160,500
	教育活動資金支出計	1,920,534	2,134,663
差引	209,491	23,181	
調整勘定等	△ 54,883	△ 52,873	
教育活動資金収支差額	154,608	△ 29,692	
施設設備等活動による資金収支			
施設設備等活動資金収入計		38,577	202,593
施設設備等活動資金支出計		199,512	605,397
差引		△ 160,934	△ 402,804
調整勘定等		40,526	△ 243,598
施設設備等活動資金収支差額		△ 120,409	△ 646,402
小計		34,199	△ 676,094
その他の活動による資金収支			
その他の活動資金収入計		58,175	555,329
その他の活動資金支出計		147,609	322,172
差引		△ 89,434	233,157
調整勘定等		181	367
その他の活動資金収支差額		△ 89,253	233,524
支払資金の増減額		△ 55,054	△ 442,570
前年度繰越支払資金		1,517,080	1,462,026
翌年度繰越支払資金		1,462,026	1,019,456

活動区分ごとの調整勘定等の計算過程(28年度)

(単位:千円)

項目	資金収支 計算書	教育活動	施設整備 等活動	その他の活動
前受金収入	193,374	193,374	0	0
前期末未収入金収入	110,287	77,597	32,690	0
期末未収入金	△ 305,511	△ 111,746	△ 193,765	0
前期末前受金	△ 209,508	△ 209,508	0	0
収入計	△ 211,358	△ 50,283	△ 161,075	0
前期末未払金支払支出	144,096	48,785	95,130	181
前払金支払支出	915	903	0	12
期末未払金	△ 59,964	△ 46,797	△ 12,607	△ 560
前期末前払金	△ 301	△ 301	0	0
支出計	84,745	2,589	82,523	△ 367
収入計 - 支出計	△ 296,104	△ 52,873	△ 243,598	367

消費収支の状況【旧会計基準】

事業活動収支の状況【新会計基準】

(単位:千円)

(単位:千円)

科目		24年度	25年度	26年度
消費収入の部	学生生徒等納付金	1,352,397	1,392,740	1,421,084
	手数料	33,200	33,551	31,300
	寄付金	50,137	54,099	69,028
	補助金	754,016	719,992	547,545
	資産運用収入	5,164	6,477	5,532
	資産売却差額	84	0	0
	事業収入	32,742	38,006	38,093
	雑収入	81,944	217,629	188,186
	合計	2,309,684	2,462,495	2,300,767
	基本金組入額	△ 261,626	△ 169,433	△ 71,842
消費収入	2,048,058	2,293,061	2,228,925	
消費支出の部	人件費	1,350,461	1,499,110	1,484,280
	教育研究経費	677,854	690,246	622,427
	内、減価償却	177,736	182,467	198,401
	管理経費	129,420	149,934	146,560
	内、減価償却	12,615	10,617	10,570
	借入金等利息	8,207	8,450	7,938
	資産処分差額	2,635	54,893	29,454
	徴収不能引当金繰入額	0	0	0
消費支出合計	2,168,577	2,402,632	2,290,658	
当年度消費収入超過額	△ 120,519	△ 109,571	△ 61,733	
前年度繰越消費収入超過額	△ 2,634,090	△ 2,754,609	△ 2,811,294	
基本金取崩額	0	52,885	0	
翌年度繰越消費収入超過額	△ 2,754,609	△ 2,811,294	△ 2,873,027	
帰属収支差額	141,107	59,863	10,109	

科目		27年度	28年度	
教育活動収入	学生生徒等納付金	1,395,171	1,393,422	
	手数料	29,904	27,116	
	寄付金	43,055	45,080	
	経常費等補助金	549,572	542,911	
	付随事業収入	24,409	27,678	
	雑収入	91,477	123,193	
	教育活動収入計	2,133,588	2,159,400	
	事業活動支出	人件費	1,362,352	1,416,159
		教育研究経費	660,146	710,914
		内、減価償却	218,894	195,320
管理経費		122,588	170,457	
内、減価償却		10,740	9,957	
教育活動支出計	2,145,086	2,297,530		
教育活動収支差額	△ 11,498	△ 138,130		
教育活動外収入	受取利息・配当金	2,532	2,791	
	その他の教育活動外収入	0	0	
	教育活動外収入計	2,532	2,791	
教育活動外支出	借入金等利息	7,160	6,717	
	その他の教育活動外支出	0	0	
	教育活動外支出計	7,160	6,717	
教育活動外収支差額	△ 4,628	△ 3,926		
経常収支差額	△ 16,126	△ 142,056		
特別収入	資産売却差額	0	200	
	内、有価証券売却差額	0	0	
	その他の特別収入	40,659	202,639	
	施設設備寄付金	5,887	8,628	
	現物寄付	2,081	246	
	施設設備補助金	32,690	193,765	
	特別収入計	40,659	202,839	
事業活動支出	資産処分差額	346	51,057	
	その他の特別支出	0	0	
	特別支出計	346	51,057	
特別収支差額	40,313	151,782		
基本金組入前当年度収支差額	24,187	9,726		
基本金組入額合計	△ 151,997	△ 367,383		
当年度収支差額	△ 127,810	△ 357,657		
前年度繰越収支差額	△ 2,873,027	△ 3,000,124		
基本金取崩額	714	29,192		
翌年度繰越収支差額	△ 3,000,123	△ 3,328,589		

事業活動収入計	2,176,779	2,365,030
事業活動支出計	2,152,592	2,355,304

貸借対照表【旧会計基準】

貸借対照表【新会計基準】

(単位:千円)

(単位:千円)

資産の部			
科目	24年度	25年度	26年度
固定資産	5,399,818	5,321,595	5,320,953
有形固定資産	5,140,472	5,232,269	5,084,543
内、土地	854,437	854,437	854,437
内、建物	3,209,677	3,342,368	3,216,933
内、構築物	224,787	203,113	204,891
内、教育研究用機器備品	254,876	230,860	217,933
その他の固定資産	259,346	89,326	236,410
内、特定資産	219,873	49,873	188,673
流動資産	1,754,253	1,771,756	1,736,732
内、現金預金	1,424,044	1,538,174	1,517,080
その他	330,209	233,582	219,652
合計	7,154,070	7,093,351	7,057,684
負債・基本金及び消費収支差額の部			
科目	24年度	25年度	26年度
負債	1,639,024	1,518,441	1,472,666
固定負債	1,005,314	941,635	876,670
内、長期借入金	564,479	554,829	496,829
内、退職給与引当金	435,858	380,797	375,944
流動負債	633,709	576,806	595,996
内、短期借入金	41,618	49,650	58,000
内、前受金	371,202	353,415	356,479
基本金	8,269,656	8,386,204	8,458,045
第1号基本金	8,088,091	8,204,639	8,276,481
第4号基本金	181,565	181,565	181,565
消費収支差額	△ 2,754,609	△ 2,811,294	△ 2,873,027
翌年度繰越消費支出超過額	△ 2,754,609	△ 2,811,294	△ 2,873,027
合計	7,154,070	7,093,351	7,057,684
減価償却額の累積額の合計額	3,483,252	3,498,704	3,658,980
基本金未組入額	558,643	546,341	515,819

資産の部		
科目	27年度	28年度
固定資産	5,322,837	5,669,672
有形固定資産	5,053,703	5,403,960
内、土地	854,437	854,437
内、建物	3,222,257	3,541,695
内、構築物	186,545	205,462
内、教育研究用機器備品	187,362	182,943
特定資産	218,673	218,673
その他の固定資産	50,461	47,039
内、収益事業元入金	0	0
内、有価証券	0	0
流動資産	1,611,871	1,359,671
内、現金預金	1,462,026	1,019,456
内、有価証券	0	0
その他	149,845	340,215
合計	6,934,708	7,029,343

負債の部・純資産の部		
科目	27年度	28年度
総負債	1,325,503	1,410,413
固定負債	808,133	985,272
内、長期借入金	438,889	661,009
内、退職給与引当金	367,298	323,332
流動負債	517,370	425,141
内、短期借入金	57,940	77,880
内、前受金	209,508	193,374
純資産の部	5,609,205	5,618,930
基本金	8,609,328	8,947,519
第1号基本金	8,427,764	8,795,146
第4号基本金	181,565	152,373
繰越収支差額	△ 3,000,123	△ 3,328,589
翌年度繰越収支差額	△ 3,000,123	△ 3,328,589
合計	6,934,708	7,029,343

減価償却額の累積額の合計額	3,862,799	3,874,099
基本金未組入額	531,704	563,667
運用資産	1,680,699	1,238,129
要積立額	4,230,097	4,197,431

財務比率表（旧会計基準に基づく財務比率）

分類	比率	算式（×100）	23年度	24年度	25年度	26年度
消費 費 収 支 計 算 書	人件費比率	$\frac{\text{人件費}}{\text{帰属収入}}$	64.4%	58.5%	60.9%	64.5%
	教育研究経費比率	$\frac{\text{教育研究経費}}{\text{帰属収入}}$	26.4%	29.3%	28.0%	27.1%
	管理経費比率	$\frac{\text{管理経費}}{\text{帰属収入}}$	6.5%	5.6%	6.1%	6.4%
	事業活動収支差額比率 帰属収支差額比率	$\frac{\text{帰属収入} - \text{消費支出}}{\text{帰属収入}}$	1.7%	6.1%	2.4%	0.4%
	経常経費依存率	$\frac{\text{消費支出}}{\text{学生生徒等納付金}}$	155.8%	160.4%	172.5%	161.2%
	学生生徒等納付金比率	$\frac{\text{学生生徒等納付金}}{\text{帰属収入}}$	63.1%	58.6%	56.6%	61.8%
	寄付金比率	$\frac{\text{寄付金}}{\text{帰属収入}}$	2.2%	2.2%	2.2%	3.0%
	補助金比率	$\frac{\text{補助金}}{\text{帰属収入}}$	25.1%	32.6%	29.2%	23.8%
	基本金組入率	$\frac{\text{基本金組入額}}{\text{帰属収入}}$	0.7%	11.3%	6.9%	3.1%
貸 借 対 照 表	消費収支差額構成比率	$\frac{\text{消費収支差額}}{\text{総資金}}$	-38.7%	-38.5%	-39.6%	-40.7%
	基本金比率	$\frac{\text{基本金}}{\text{基本金要組入額}}$	94.5%	93.7%	93.9%	94.3%
	固定比率	$\frac{\text{固定資産}}{\text{自己資金}}$	96.9%	97.9%	95.5%	95.3%
	固定長期適合率	$\frac{\text{固定資産}}{\text{自己資金} + \text{固定負債}}$	82.8%	82.8%	81.7%	82.3%
	流動比率	$\frac{\text{流動資産}}{\text{流動負債}}$	305.8%	276.8%	307.2%	291.4%
	前受金保有率	$\frac{\text{現金預金}}{\text{前受金}}$	418.1%	383.6%	435.2%	425.6%
	総負債比率	$\frac{\text{総負債}}{\text{総資産}}$	21.1%	22.9%	21.4%	20.9%
	負債率	$\frac{\text{総負債} - \text{前受金}}{\text{総資産}}$	16.0%	17.7%	16.4%	15.8%
	基本金実質組入率	$\frac{\text{自己資金}}{\text{基本金要組入額}}$	63.4%	62.5%	62.4%	62.2%

財務比率表（新会計基準に基づく財務比率）

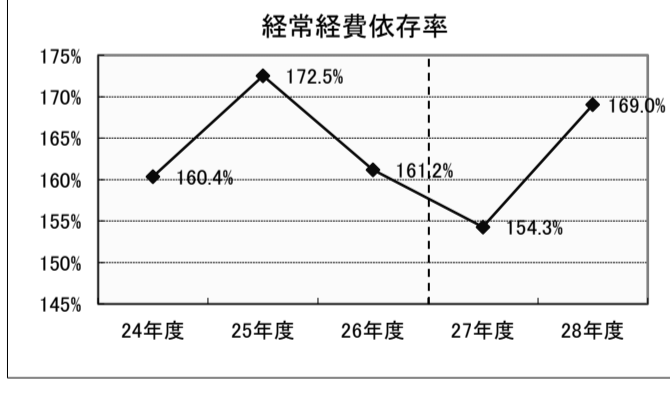
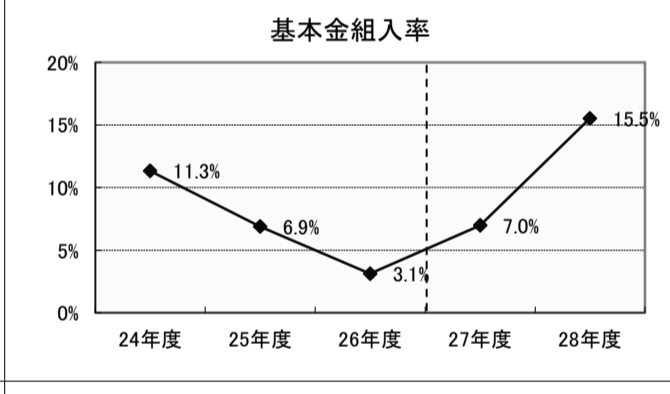
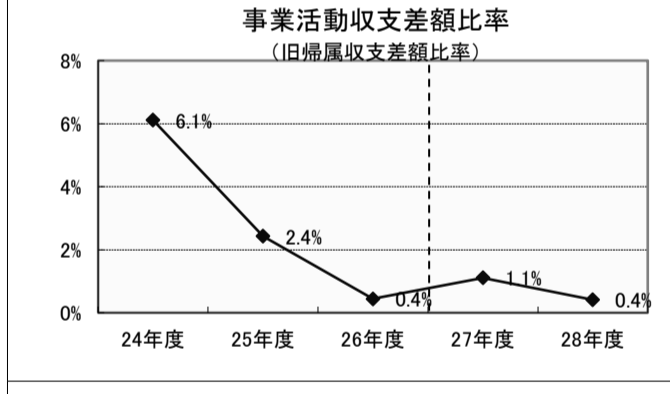
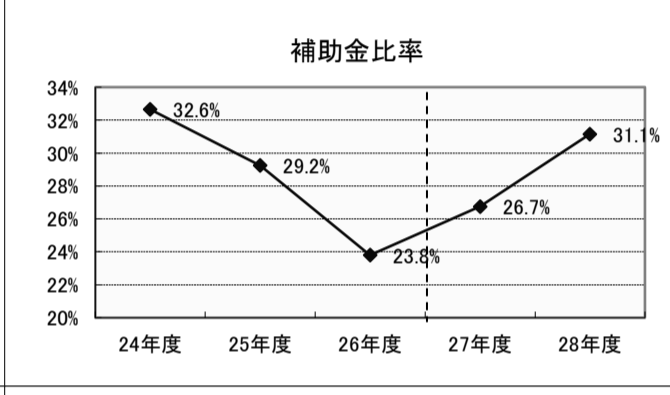
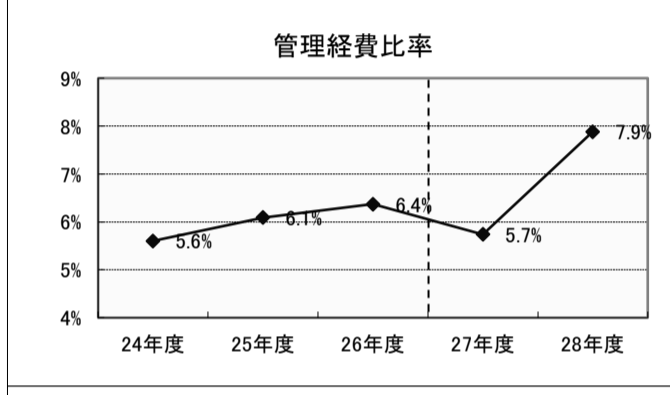
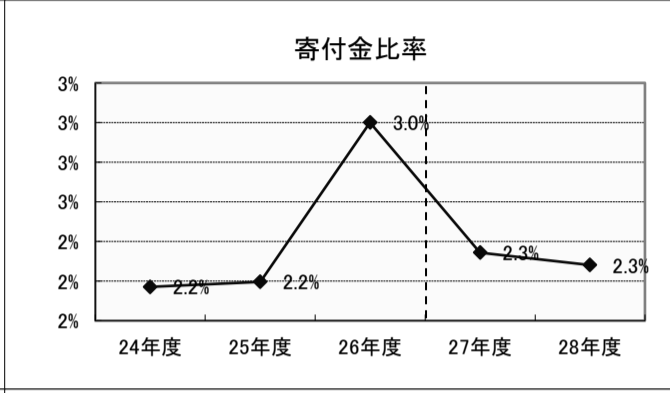
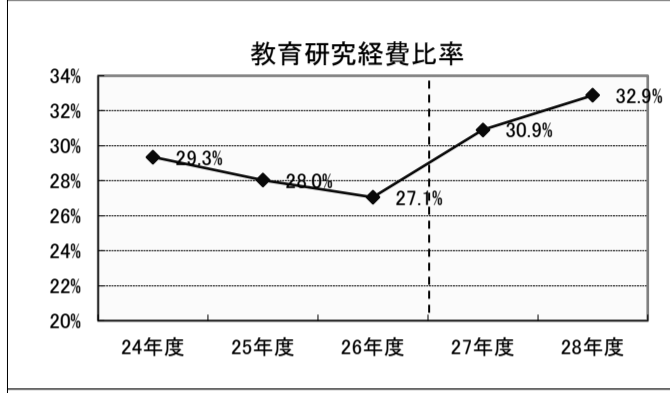
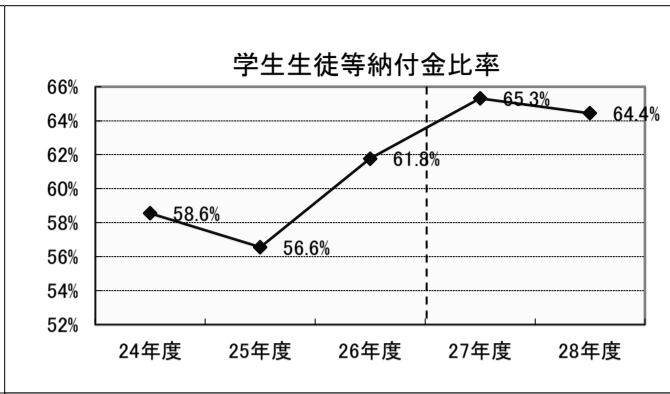
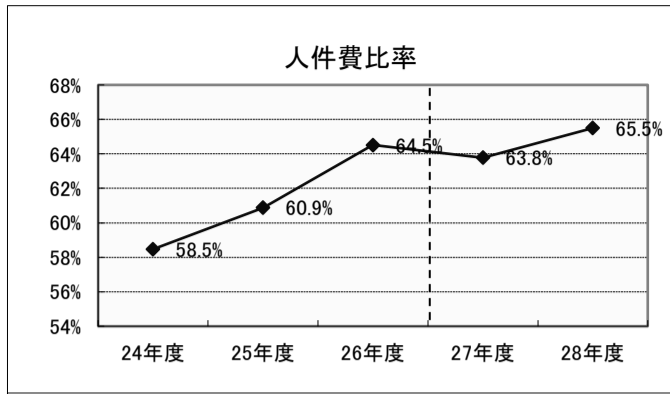
分類	比 率	算式 (× 1 0 0)	2 7 年 度	2 8 年 度
事業活動 収支 計 算 書	人件費比率	$\frac{\text{人件費}}{\text{経常収入}}$	63.8%	65.5%
	教育研究経費比率	$\frac{\text{教育研究経費}}{\text{経常収入}}$	30.9%	32.9%
	管理経費比率	$\frac{\text{管理経費}}{\text{経常収入}}$	5.7%	7.9%
	事業活動収支差額比率	$\frac{\text{基本金組入前当年度収支差額}}{\text{事業活動収入}}$	1.1%	0.4%
	経常経費依存率	$\frac{\text{事業活動支出}}{\text{学生生徒等納付金}}$	154.3%	169.0%
	学生生徒等納付金比率	$\frac{\text{学生生徒等納付金}}{\text{経常収入}}$	65.3%	64.4%
	寄付金比率	$\frac{\text{寄付金}}{\text{事業活動収入}}$	2.3%	2.3%
	補助金比率	$\frac{\text{補助金}}{\text{事業活動収入}}$	26.7%	31.1%
	基本金組入率	$\frac{\text{基本金組入額}}{\text{事業活動収入}}$	7.0%	15.5%
	教育活動収支差額比率	$\frac{\text{教育活動収支差額}}{\text{教育活動収入}}$	-0.5%	-6.4%
経常収支差額比率	$\frac{\text{経常収支差額}}{\text{経常収入}}$	-0.8%	-6.6%	
貸 借 対 照 表	繰越収支差額構成比率	$\frac{\text{繰越収支差額}}{\text{総負債 + 純資産}}$	-43.3%	-47.4%
	基本金比率	$\frac{\text{基本金}}{\text{基本金要繰入額}}$	94.2%	94.1%
	固定比率	$\frac{\text{固定資産}}{\text{純資産}}$	94.9%	100.9%
	固定長期適合率	$\frac{\text{固定資産}}{\text{純資産 + 固定負債}}$	82.9%	85.8%
	流動比率	$\frac{\text{流動資産}}{\text{流動負債}}$	311.6%	319.8%
	前受金保有率	$\frac{\text{現金預金}}{\text{前受金}}$	697.8%	527.2%
	総負債比率	$\frac{\text{総負債}}{\text{総資産}}$	19.1%	20.1%
	負債率	$\frac{\text{総負債 - 前受金}}{\text{総資産}}$	16.1%	17.3%
	基本金実質組入率	$\frac{\text{純資産}}{\text{基本金要組入額}}$	61.4%	59.1%
	積立率	$\frac{\text{運用資産}}{\text{要積立額}}$	39.7%	29.5%
活区 動分	教育活動資金 収支差額比率	$\frac{\text{教育活動資金収支差額}}{\text{教育活動資金収入計}}$	7.3%	-1.4%

運用資産 = 現金預金 + 特定資産 + 有価証券

要積立額 = 減価償却累計額 + 退職給与引当金 + 2号基本金 + 3号基本金

将来の施設設備の取替更新等に備えて保有しておくべき資産の保有状況を表す比率

財務比率(事業活動収支計算書関係(旧消費収支計算書関係))



注意
平成27年度から会計基準が改正された
ことに伴い財務比率についても改正を
行っている

財務比率(貸借対照表関係)

